


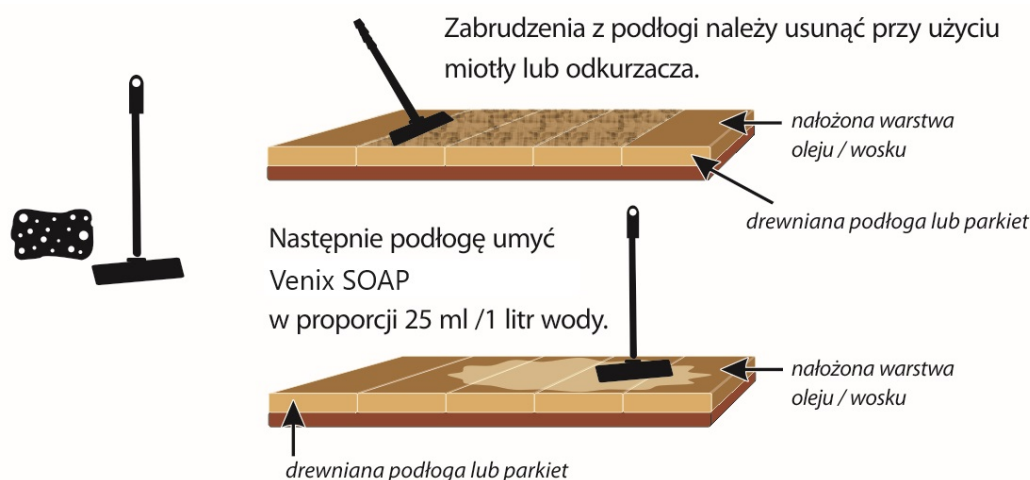
## Instrukcja Pielęgnacji Podłóg Olejowoskowanych **VENIFLOOR**

### Bieżące czyszczenie podłogi **VENIFLOOR**

Aby zachować piękno lakierowanych podłóg drewnianych **VENIFLOOR**, należy czyścić je na bieżąco. Dlatego przy użyciu *Skoncentrowanego preparatu do bieżącego mycia olejowoskowanych podłóg VENIFLOOR Venix SOAP* usuwamy lekkie zabrudzenia powstałe w wyniku ich codziennego użytkowania. Bieżące czyszczenie wykonujemy średnio jeden raz w tygodniu, przy większym obciążeniu podłóg np. w pomieszczeniach o zwiększonym natężeniu ruchu, takich jak hotele, restauracje, urzędy, można zwiększyć częstotliwość czyszczenia.

Preparat **Venix SOAP** można wykładać na podłogę za pomocą spray mopa, płaskiego mopa, gąbki, szmatki bawełnianej, szmatki z miękkiego włókna lub moherowej łasy.

#### Podłoga olejowoskowana **VENIFLOOR**



Przed zastosowaniem *Skoncentrowanego preparatu do bieżącego mycia olejowoskowanych podłóg VENIFLOOR Venix SOAP*, podłoże należy dokładnie odkurzyć, usunąć należy piasek, kruszywa, itp., powodujące rysowanie drewna.

**Venix SOAP** rozcieńczyć z zimną/letnią wodą w proporcji 100-200 ml preparatu na 8-10 litrów wody.

Podłogę należy zwilżyć, a następnie wytrzeć na sucho. Przy usuwaniu tłustych plam i silnych zabrudzeń można używać **Venix SOAP** w postaci mniej rozcieńczonej.

Dla lepszej ochrony olejowoskowanej podłogi **VENIFLOOR**, przed zarysowaniem podłogę należy 1-2 razy w roku zabezpieczyć Koncentratem **Venix CARE** lub **Venix FINISH**

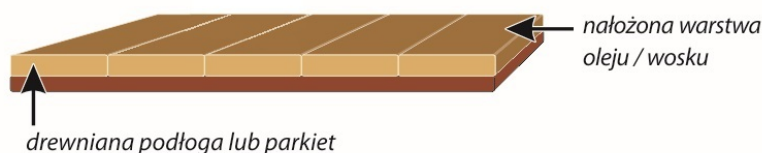
## Pierwsza konserwacja podłogi olejowoskowanej VENIFLOOR

Pierwszą pielęgnację / konserwację olejowoskowanych podłóg drewnianych **VENIFLOOR** powinno wykonać się przed rozpoczęciem ich użytkowania, czynność ta nie jest wymagana ale zalecana. Nowo wykonana podłoga powinna zostać zabezpieczona filmem ochronnym : **Venix CARE** lub **Venix FINISH**. Koncentraty można wykładać na podłogę za pomocą łasicy moherowej lub płaskiego mopa z nakładką z mikrofazy.


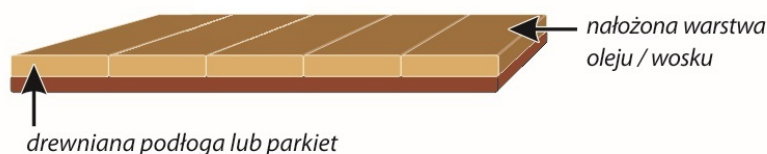
### Podłoga olejowoskowana **VENIFLOOR**



Odkurzoną podłogę pielęgnujemy produktem Venix CARE rozcieńczonym z wodą w proporcji 25 ml na litr wody używając łasicy moherowej lub płaskiego mopa z nakładką z mikrofazy



Odkurzoną podłogę konserwujemy produktem Venix FINISH bez rozcieńczania używając łasicy moherowej lub płaskiego mopa z nakładką z mikrofazy



W pomieszczeniach z ogrzewaniem podłogowym należy wcześniej wyłączyć ogrzewanie w celu obniżenia temperatury podłogi do około 20 stopni.

Następnie dokładnie wyczyścić podłogę skoncentrowanym preparatem do bieżącego mycia olejowoskowanych podłóg VENIFLOOR Venix SOAP i pozostawić do całkowitego wyschnięcia. Przed użyciem preparatu Venix CARE lub Venix FINISH należy bardzo dobrze wstrząsnąć butelkę, ponieważ osad na dnie butelki musi być całkowicie rozpuszczony. Używać za pomocą łasicy moherowej lub płaskiego mopa z nakładką z mikrofazy. **UWAGA !** Koncentratu nie wylewać z butelki bezpośrednio na podłogę !! Płyn koncentratu musi być bez piany i pęcherzy. Podłogę można używać po utwardzeniu tj. po 4 godzinach od zakonserwowania podłogi.

### Rekomendowane narzędzie **SPRAY-MOP** z nakładką z mikrofazy

